

www.safteknik.com



S

A

F

**INDUSTRIAL
DUST COLLECTORS**

Hakkımızda



Hakkımızda

SAF olarak, endüstriyel uygulamalar için gelişmiş toz toplayıcıların önde gelen üreticisiyiz. Yılların deneyimi ve uzmanlığıyla, en yüksek performans, güvenilirlik ve güvenlik standartlarını karşılayan son teknoloji toz toplama sistemleri tasarlıyor ve üretiyoruz. Misyonumuz, müşterilerimizin toz toplama ihtiyaçlarına göre uyarlanmış yenilikçi ve uygun maliyetli çözümler sunmaktır.

Metal işleme, ağaç işleme ve daha fazlası dahil olmak üzere çeşitli endüstrilere hitap eden kapsamlı bir ürün yelpazesi sunuyoruz. Kalite ve mükemmelliğe olan bağlılığımız, ürettiğimiz her üründe açıkça görülmektedir; bu sayede en verimli ve etkili toz toplama çözümlerini sağladığımızdan emin oluyoruz. Dünyanın dört bir yanındaki şirketler için güvenilir bir ortak olmaktan, operasyonel verimliliklerini ve çevresel uyumluluklarını artırmaya adanmış olmaktan gurur duyuyoruz.

Sürekli iyileştirme ve müşteri memnuniyetine olan bağlılığımız, ürünlerimizi sürekli olarak yenilememizi ve geliştirmemizi sağlıyor. Son teknolojiyi ve sürdürülebilir uygulamaları entegre ederek, hem insanları hem de gezegeni korumak için çabalıyor ve herkes için daha temiz ve sağlıklı bir gelecek sağlıyoruz.

01

////////////////////

S SERISI



CLEAN INDUSTRY
GREEN CYCLE.

S-2000 Torbalı Mobil Toz Toplayıcı

SİPARİŞ KODU

Kapasite
Motor Gücü
Vakum Hızı
Filtre Ölçüleri
Filtre Adeti
Filtrasyon Alanı
Atık Depolama
Giriş Çapı
Ünite Ölçüleri
Ağırlık

S-2000

2.000 m ³ /h
1,5 Kw 2 hp 3000 dev/dk
28 m/sn
Ø180x1000 mm
4 Adet
2 m ²
1 Adet Ø500 mm (170 Litre)
Ø150 (125+60) mm
565x1065x2065 mm
67 kg



S-2500-1 Torbalı Mobil Toz Toplayıcı

SİPARİŞ KODU

Kapasite
Motor Gücü
Vakum Hızı
Filtre Ölçüleri
Filtre Adeti
Filtrasyon Alanı
Atık Depolama
Giriş Çapı
Ünite Ölçüleri
Ağırlık

S-2500-1

2.500 m ³ /h
2,2 Kw 3 hp 3000 dev/dk
30 m/sn
Ø180x1000 mm
6 Adet
3 m ²
1 Adet Ø500 mm (170 Litre)
Ø200 (2x125) mm
570x1290x2070 mm
80 kg



S-2000-T Torbalı ve Parça Tutuculu Mobil Toz Toplayıcı

SİPARİŞ KODU

Kapasite
Motor Gücü
Vakum Hızı
Filtre Ölçüleri
Filtre Adeti
Filtrasyon Alanı
Atık Depolama
Giriş Çapı
Ünite Ölçüleri
Ağırlık

S-2000-T

2.000 m ³ /h
1,5 Kw 2 hp 3000 dev/dk
28 m/sn
Ø180x1000 mm
4 Adet
2 m ²
1 Adet Ø500 mm (170 Litre)
Ø150 (125+60) mm
565x1065x2065 mm
67 kg



S-2500-1-T Torbalı ve Parça Tutuculu Mobil Toz Toplayıcı

SİPARİŞ KODU

Kapasite
Motor Gücü
Vakum Hızı
Filtre Ölçüleri
Filtre Adeti
Filtrasyon Alanı
Atık Depolama
Giriş Çapı
Ünite Ölçüleri
Ağırlık

S-2500-1-T

2.500 m ³ /h
2,2 Kw 3 hp 3000 dev/dk
30 m/sn
Ø180x1000 mm
6 Adet
3 m ²
1 Adet Ø500 mm (170 Litre)
Ø200 (2x125) mm
570x1290x2070 mm
80 kg



S-2500-2 Torbalı Mobil Toz Toplayıcı

SİPARİŞ KODU

Kapasite
Motor Gücü
Vakum Hızı
Filtre Ölçüleri
Filtre Adeti
Filtrasyon Alanı
Atık Depolama
Giriş Çapı
Ünite Ölçüleri
Ağırlık

S-2500-2

2.500 m ³ /h
2,2 Kw 3 hp 3000 dev/dk
30 m/sn
Ø180x1000 mm
8 Adet
5 m ²
2 Adet Ø450 mm (280 Litre)
Ø200 (2x125) mm
570x1510x2070 mm
88 kg



S-3500 Torbalı ve Parça Tutuculu Mobil Toz Toplayıcı

SİPARİŞ KODU

Kapasite
Motor Gücü
Vakum Hızı
Filtre Ölçüleri
Filtre Adeti
Filtrasyon Alanı
Atık Depolama
Giriş Çapı
Ünite Ölçüleri
Ağırlık

S-3500

3.500 m ³ /h
3 Kw 4 hp 3000 dev/dk
30 m/sn
Ø160x1030 mm
18 Adet
10 m ²
2 Adet Ø500 mm (340 Litre)
Ø200 (3x120) mm
660x1910x2180 mm
275 kg



S-2500-2-T Torbalı ve Parça Tutuculu Mobil Toz Toplayıcı

SİPARİŞ KODU

Kapasite
Motor Gücü
Vakum Hızı
Filtre Ölçüleri
Filtre Adeti
Filtrasyon Alanı
Atık Depolama
Giriş Çapı
Ünite Ölçüleri
Ağırlık

S-2500-2-T

2.500 m ³ /h
2,2 Kw 3 hp 3000 dev/dk
30 m/sn
Ø180x1000 mm
8 Adet
5 m ²
2 Adet Ø450 mm (280 Litre)
Ø200 (2x125) mm
570x1510x2070 mm
88 kg



S-4000 Torbalı ve Parça Tutuculu Mobil Toz Toplayıcı

SİPARİŞ KODU

Kapasite
Motor Gücü
Vakum Hızı
Filtre Ölçüleri
Filtre Adeti
Filtrasyon Alanı
Atık Depolama
Giriş Çapı
Ünite Ölçüleri
Ağırlık

S-4000

4.000 m ³ /h
4 Kw 5,5 hp 3000 dev/dk
32 m/sn
Ø160x1030 mm
28 Adet
15 m ²
2 Adet Ø600 mm (500 Litre)
Ø250 mm
800x2280x2200 mm
300 kg



S-5000 Torbalı ve Parça Tutuculu Mobil Toz Toplayıcı

SİPARİŞ KODU

Kapasite
Motor Gücü
Vakum Hızı
Filtre Ölçüleri
Filtre Adeti
Filtrasyon Alanı
Atık Depolama
Giriş Çapı
Ünite Ölçüleri
Ağırlık

S-5000

5.000 m³/h
5,5 Kw 7,5 hp 3000 dev/dk
32 m/sn
Ø160x1030 mm
36 Adet
19 m²
2 Adet Ø600 mm (500 Litre)
Ø280 mm
930x2280x2250 mm
355 kg



S-10000 Torbalı, Parça Tutuculu ve Temizlemeli Mobil Toz Toplayıcı

SİPARİŞ KODU

Kapasite
Motor Gücü
Vakum Hızı
Filtre Ölçüleri
Filtre Adeti
Filtrasyon Alanı
Atık Depolama
Giriş Çapı
Ünite Ölçüleri
Ağırlık

S-10000

10.000 m³/h
11 Kw 15 hp 3000 dev/dk
40 m/sn
Ø160x940 mm
72 Adet
32 m²
4 Adet Ø600 mm (1000 Litre)
Ø355 mm
1520x2900x2390 mm
610 kg



S-6500 Torbalı, Parça Tutuculu ve Temizlemeli Mobil Toz Toplayıcı

SİPARİŞ KODU

Kapasite
Motor Gücü
Vakum Hızı
Filtre Ölçüleri
Filtre Adeti
Filtrasyon Alanı
Atık Depolama
Giriş Çapı
Ünite Ölçüleri
Ağırlık

S-6500

6.500 m³/h
7,5 Kw 10 hp 3000 dev/dk
32 m/sn
Ø160x940 mm
42 Adet
21 m²
2 Adet Ø600 mm (500 Litre)
Ø300 mm
1070x2410x2250 mm
407 kg



02



ST SERISI



CLEAN INDUSTRY
GREEN CYCLE.

ST-3500 Torbalı, Parça Tutuculu ve Temizlemeli Mobil Toz Toplayıcı

SİPARİŞ KODU

Kapasite
Motor Gücü
Vakum Hızı
Filtre Ölçüleri
Filtre Adeti
Filtrasyon Alanı
Atık Depolama
Giriş Çapı
Ünite Ölçüleri
Ağırlık

ST-3500

3500 m³/h
3 Kw 4 hp 3000 RPM
30 m/sec
Ø160x1030 mm
18 Pcs
10 m²
2 Adet Ø500 mm (340 Litre)
Ø200 (3x120) mm
660x1910x2180 mm
285 kg



ST-10000 Torbalı, Parça Tutuculu ve Temizlemeli Mobil Toz Toplayıcı

SİPARİŞ KODU

Kapasite
Motor Gücü
Vakum Hızı
Filtre Ölçüleri
Filtre Adeti
Filtrasyon Alanı
Atık Depolama
Giriş Çapı
Ünite Ölçüleri
Ağırlık

ST-10000

10.000 m³/h
11 Kw 15 hp 3000 dev/dk
40 m/sn
Ø160x940 mm
60 Adet
30 m²
3 Adet Ø600 mm (750 Litre)
Ø355 mm
1060x3170x2320 mm
593 kg



ST-5000 Torbalı, Parça Tutuculu ve Temizlemeli Mobil Toz Toplayıcı

SİPARİŞ KODU

Kapasite
Motor Gücü
Vakum Hızı
Filtre Ölçüleri
Filtre Adeti
Filtrasyon Alanı
Atık Depolama
Giriş Çapı
Ünite Ölçüleri
Ağırlık

ST-5000

5.000 m³/h
5,5 Kw 7,5 hp 3000 RPM
32 m/sec
Ø160x940 mm
36 Pcs
18 m²
2 Adet Ø600 mm (500 Litre)
Ø280 mm
930x2280x2250 mm
360 kg



ST-12500 Torbalı, Parça Tutuculu ve Temizlemeli Mobil Toz Toplayıcı

SİPARİŞ KODU

Kapasite
Motor Gücü
Vakum Hızı
Filtre Ölçüleri
Filtre Adeti
Filtrasyon Alanı
Atık Depolama
Giriş Çapı
Ünite Ölçüleri
Ağırlık

ST-12500

12.500 m³/h
18,5 Kw 25 hp 3000 dev/dk
40 m/sn
Ø160x940 mm
117 Adet
59 m²
4 Adet Ø600 (1000 Litre)
Ø400 mm
1500x3830x2420 mm
860 kg





STK SERISI



CLEAN INDUSTRY
GREEN CYCLE.

STK-3500 Metal Kovalı, Parça Tutuculu ve Temizlemeli Mobil Toz Toplayıcı

SİPARİŞ KODU

Kapasite
Motor Gücü
Vakum Hızı
Filtre Ölçüleri
Filtre Adeti
Filtrasyon Alanı
Atık Depolama
Giriş Çapı
Ünite Ölçüleri
Ağırlık

STK-3500

3.500 m³/h
3 Kw 4 hp 3000 dev/dk
30 m/sn
Ø160x1030 mm
15 Adet
8 m²
1 Adet Metal Kova (260 Litre)
Ø200 mm
790x1720x2270 mm
263 kg



STK-5000 Metal Kovalı, Parça Tutuculu ve Temizlemeli Mobil Toz Toplayıcı

SİPARİŞ KODU

Kapasite
Motor Gücü
Vakum Hızı
Filtre Ölçüleri
Filtre Adeti
Filtrasyon Alanı
Atık Depolama
Giriş Çapı
Ünite Ölçüleri
Ağırlık

STK-5000

5.000 m³/h
5,5 Kw 7,5 hp 3000 dev/dk
32 m/sn
Ø160x940 mm
36 Adet
18 m²
2 Adet Metal Kova (480 Litre)
Ø280 mm
930x2280x2240 mm
440 kg



STK-4000 Metal Kovalı, Parça Tutuculu ve Temizlemeli Mobil Toz Toplayıcı

SİPARİŞ KODU

Kapasite
Motor Gücü
Vakum Hızı
Filtre Ölçüleri
Filtre Adeti
Filtrasyon Alanı
Atık Depolama
Giriş Çapı
Ünite Ölçüleri
Ağırlık

STK-4000

4.000 m³/h
4 Kw 5,5 hp 3000 dev/dk
32 m/sn
Ø160x940 mm
28 Adet
14 m²
2 Adet Metal Kova (480 Litre)
Ø250 mm
800x2280x2200 mm
390 kg



STK-6500 Metal Kovalı, Parça Tutuculu ve Temizlemeli Mobil Toz Toplayıcı

SİPARİŞ KODU

Kapasite
Motor Gücü
Vakum Hızı
Filtre Ölçüleri
Filtre Adeti
Filtrasyon Alanı
Atık Depolama
Giriş Çapı
Ünite Ölçüleri
Ağırlık

STK-6500

6.500 m³/h
7,5 Kw 10 hp 3000 dev/dk
32 m/sn
Ø160x940 mm
42 Adet
21 m²
2 Adet Metal Kova (520 Litre)
Ø300 mm
1070x2410x2250 mm
483 kg



STK-10000 Metal Kovalı, Parça Tutuculu ve Temizlemeli Mobil Toz Toplayıcı**SİPARİŞ KODU**

Kapasite
Motor Gücü
Vakum Hızı
Filtre Ölçüleri
Filtre Adeti
Filtrasyon Alanı
Atık Depolama
Giriş Çapı
Ünite Ölçüleri
Ağırlık

STK-10000


10.000 m³/h
11 Kw 15 hp 3000 dev/dk
40 m/sn
Ø160x940 mm
60 Adet
30 m²
3 Adet Metal Kova (780 Litre)
Ø355 mm
1060x3170x2320 mm
702 kg

**STK-12500 Metal Kovalı, Parça Tutuculu ve Temizlemeli Mobil Toz Toplayıcı****SİPARİŞ KODU**

Kapasite
Motor Gücü
Vakum Hızı
Filtre Ölçüleri
Filtre Adeti
Filtrasyon Alanı
Atık Depolama
Giriş Çapı
Ünite Ölçüleri
Ağırlık

STK-12500

12.500 m³/h
18,5 Kw 25 hp 3000 dev/dk
40 m/sn
Ø160x940 mm
117 Adet
59 m²
4 Adet Metal Kova (950 Litre)
Ø400 mm
1500x3830x2400 mm
980 kg





SB SERISI



CLEAN INDUSTRY
GREEN CYCLE.

SB-6500 Büyük Çuvalı, Parça Tutuculu ve Temizlemeli Mobil Toz Toplayıcı

SİPARİŞ KODU

Kapasite
Motor Gücü
Vakum Hızı
Filtre Ölçüleri
Filtre Adeti
Filtrasyon Alanı
Atık Depolama
Giriş Çapı
Ünite Ölçüleri
Ağırlık

SB-6500

6.500 m³/h
7,5 Kw 10 hp 3000 dev/dk
32 m/sn
Ø160x940 mm
42 Adet
21 m²
1 Adet Büyük Çuval (1250 L)
Ø300 mm
1240x2580x3500 mm
540 kg



SB-12500 Büyük Çuvalı, Parça Tutuculu ve Temizlemeli Mobil Toz Toplayıcı

SİPARİŞ KODU

Kapasite
Motor Gücü
Vakum Hızı
Filtre Ölçüleri
Filtre Adeti
Filtrasyon Alanı
Atık Depolama
Giriş Çapı
Ünite Ölçüleri
Ağırlık

SB-12500

12.500 m³/h
18,5 Kw 25 hp 3000 dev/dk
40 m/sn
Ø160x940 mm
117 Adet
59 m²
2 Adet Büyük Çuval (2500 L)
Ø400 mm
1670x4000x3640 mm
1150 kg



SB-10000 Büyük Çuvalı, Parça Tutuculu ve Temizlemeli Mobil Toz Toplayıcı

SİPARİŞ KODU

Kapasite
Motor Gücü
Vakum Hızı
Filtre Ölçüleri
Filtre Adeti
Filtrasyon Alanı
Atık Depolama
Giriş Çapı
Ünite Ölçüleri
Ağırlık

SB-10000

10.000 m³/h
11 Kw 15 hp 3000 dev/dk
40 m/sn
Ø160x940 mm
60 Adet
30 m²
2 Adet Büyük Çuval (2500 L)
Ø355 mm
1230x3340x3560 mm
820 kg



05



SK SERISI



CLEAN INDUSTRY
GREEN CYCLE.

SK-6500 Metal Konteynerli, Parça Tutuculu ve Temizlemeli Mobil Toz Toplayıcı

SİPARİŞ KODU

Kapasite
Motor Gücü
Vakum Hızı
Filtre Ölçüleri
Filtre Adeti
Filtrasyon Alanı
Atık Depolama
Giriş Çapı
Ünite Ölçüleri
Ağırlık

SK-6500

6.500 m³/h
7,5 Kw 10 hp 3000 dev/dk
32 m/sn
Ø160x940 mm
42 Adet
21 m²
1 Adet Metal Konteyner (980 L)
Ø300 mm
1240x2580x2630 mm
570 kg



SK-12500 Metal Konteynerli, Parça Tutuculu ve Temizlemeli Mobil Toz Toplayıcı

SİPARİŞ KODU

Kapasite
Motor Gücü
Vakum Hızı
Filtre Ölçüleri
Filtre Adeti
Filtrasyon Alanı
Atık Depolama
Giriş Çapı
Ünite Ölçüleri
Ağırlık

SK-12500

12.500 m³/h
18,5 Kw 25 hp 3000 dev/dk
40 m/sn
Ø160x940 mm
117 Adet
59 m²
1 Adet Metal Konteyner (2000 L)
Ø400 mm
1670x4000x2740 mm
1100 kg



SK-10000 Metal Konteynerli, Parça Tutuculu, Temizlemeli Mobil Toz Toplayıcı

SİPARİŞ KODU

Kapasite
Motor Gücü
Vakum Hızı
Filtre Ölçüleri
Filtre Adeti
Filtrasyon Alanı
Atık Depolama
Giriş Çapı
Ünite Ölçüleri
Ağırlık

SK-10000

10.000 m³/h
11 Kw 15 hp 3000 dev/dk
40 m/sn
Ø160x940 mm
60 Adet
30 m²
1 Adet Metal Konteyner (1300 L)
Ø355 mm
1230x3340x2730 mm
830 kg



////////////////////

E SERISI



CLEAN INDUSTRY
GREEN CYCLE.

E-3500 Torbalı Eko Mobil Toz Toplayıcı

SİPARİŞ KODU

Kapasite
Motor Gücü
Vakum Hızı
Filtre Ölçüleri
Filtre Adeti
Filtrasyon Alanı
Atık Depolama
Giriş Çapı
Ünite Ölçüleri
Ağırlık

E-3500

3.500 m³/h
3 Kw 4 hp 3000 dev/dk
30 m/sn
Ø160x1030 mm
18 Adet
10 m²
2 Adet Ø500 mm (340 Litre)
Ø200 mm
660x1910x2190 mm
160 kg



E-5000 Torbalı Eko Mobil Toz Toplayıcı

SİPARİŞ KODU

Kapasite
Motor Gücü
Vakum Hızı
Filtre Ölçüleri
Filtre Adeti
Filtrasyon Alanı
Atık Depolama
Giriş Çapı
Ünite Ölçüleri
Ağırlık

E-5000

5.000 m³/h
5,5 Kw 7,5 hp 3000 dev/dk
32 m/sn
Ø160x1030 mm
36 Adet
19 m²
2 Adet Ø600 mm (500 Litre)
Ø280 mm
930x2280x2200 mm
270 kg



E-4000 Torbalı Eko Mobil Toz Toplayıcı

SİPARİŞ KODU

Kapasite
Motor Gücü
Vakum Hızı
Filtre Ölçüleri
Filtre Adeti
Filtrasyon Alanı
Atık Depolama
Giriş Çapı
Ünite Ölçüleri
Ağırlık

E-4000

4.000 m³/h
4 Kw 5,5 hp 3000 dev/dk
32 m/sn
Ø160x1030 mm
28 Adet
15 m²
2 Adet Ø600 mm (500 Litre)
Ø250 mm
800x2280x2170 mm
213 kg



E-6500 Torbalı Eko Mobil Toz Toplayıcı

SİPARİŞ KODU

Kapasite
Motor Gücü
Vakum Hızı
Filtre Ölçüleri
Filtre Adeti
Filtrasyon Alanı
Atık Depolama
Giriş Çapı
Ünite Ölçüleri
Ağırlık

E-6500

6.500 m³/h
7,5 Kw 10 hp 3000 dev/dk
32 m/sn
Ø160x1030 mm
42 Adet
23 m²
2 Adet Ø600 mm (500 Litre)
Ø300 mm
1070x2410x2220 mm
300 kg



E-10000 Torbalı Eko Mobil Toz Toplayıcı

SİPARİŞ KODU

Kapasite
Motor Gücü
Vakum Hızı
Filtre Ölçüleri
Filtre Adeti
Filtrasyon Alanı
Atık Depolama
Giriş Çapı
Ünite Ölçüleri
Ağırlık

E-10000

10.000 m³/h
11 Kw 15 hp 3000 dev/dk
40 m/sn
Ø160x1030 mm
60 Adet
32 m²
3 Adet Ø600 mm (750 Litre)
Ø355 mm
1060x3170x2260 mm
475 kg



DERİN BİR NEFES AL!

SAF'ın nefes aldırıcı teknolojileri,
makinenizin daha verimli çalışmasını
sağlayarak enerji maliyetlerini azaltır.

07



ET SERISI



CLEAN INDUSTRY
GREEN CYCLE.

ET-3500 Torbalı, Temizlemeli Eko Mobil Toz Toplayıcı

SİPARİŞ KODU

Kapasite
Motor Gücü
Vakum Hızı
Filtre Ölçüleri
Filtre Adeti
Filtrasyon Alanı
Atık Depolama
Giriş Çapı
Ünite Ölçüleri
Ağırlık

ET-3500

3.500 m³/h
3 Kw 4 hp 3000 dev/dk
30 m/sn
Ø160x1030 mm
18 Adet
10 m²
2 Adet Ø500 mm (340 Litre)
Ø200 mm
660x1910x2190 mm
160 kg



ET-5000 Torbalı, Temizlemeli Eko Mobil Toz Toplayıcı

SİPARİŞ KODU

Kapasite
Motor Gücü
Vakum Hızı
Filtre Ölçüleri
Filtre Adeti
Filtrasyon Alanı
Atık Depolama
Giriş Çapı
Ünite Ölçüleri
Ağırlık

ET-5000

5.000 m³/h
5,5 Kw 7,5 hp 3000 dev/dk
32 m/sn
Ø160x940 mm
36 Pcs
18 m²
2 Adet Ø600 mm (500 Litre)
Ø280 mm
930x2280x2200 mm
270 kg



ET-4000 Torbalı, Temizlemeli Eko Mobil Toz Toplayıcı

SİPARİŞ KODU

Kapasite
Motor Gücü
Vakum Hızı
Filtre Ölçüleri
Filtre Adeti
Filtrasyon Alanı
Atık Depolama
Giriş Çapı
Ünite Ölçüleri
Ağırlık

ET-4000

4.000 m³/h
4 Kw 5,5 hp 3000 dev/dk
32 m/sn
Ø160x940 mm
28 Adet
14 m²
2 Adet Ø600 mm (500 Litre)
Ø250 mm
800x2280x2170 mm
213 kg



ET-6500 Torbalı, Temizlemeli Eko Mobil Toz Toplayıcı

SİPARİŞ KODU

Kapasite
Motor Gücü
Vakum Hızı
Filtre Ölçüleri
Filtre Adeti
Filtrasyon Alanı
Atık Depolama
Giriş Çapı
Ünite Ölçüleri
Ağırlık

ET-6500

6.500 m³/h
7,5 Kw 10 hp 3000 RPM
32 m/sec
Ø160x940 mm
42 Pcs
21 m²
2 Adet Ø600 mm (500 Litre)
Ø300 mm
1070x2410x2220 mm
300 kg



ET-10000 Torbalı, Temizlemeli Eko Mobil Toz Toplayıcı

SİPARİŞ KODU

Kapasite
Motor Gücü
Vakum Hızı
Filtre Ölçüleri
Filtre Adeti
Filtrasyon Alanı
Atık Depolama
Giriş Çapı
Ünite Ölçüleri
Ağırlık

ET-10000

10.000 m³/h
11 Kw 15 hp 3000 RPM
40 m/sec
Ø160x940 mm
60 Pcs
30 m²
3 Adet Ø600 mm (750 Litre)
Ø355 mm
1060x3170x2260 mm
475 kg



DÜNYAYI DUY! GEZEĞENİMİZİ KORUYAN TEKNOLOJİLER





FICUS SERISI



CLEAN INDUSTRY
GREEN CYCLE.

FICUS 6 Jet Temizlemeli Mobil Toz Toplayıcı

SİPARİŞ KODU

Max. Debi
Motor Gücü
Voltaj
Basınç @ Max Debi
Filtre Adeti
Filtre Ölçüleri
Filtration Area
Filtre Tipi
Atık Depolama
Giriş Çapı
Filtre Temizleme
Ünite Ölçüleri
Ağırlık

FICUS 6

6.000 m ³ /h
5,5 kw - 3 Ph
400 V - 50 Hz
2140 Pa
63 Adet
Q100x1100 mm
21,7 m ²
İğneli Polyester
380 Litre
Q280 mm
Patlaçlı
3130x1070x2500 mm
800 kg



FICUS 8 Jet Temizlemeli Mobil Toz Toplayıcı

SİPARİŞ KODU

Max. Debi
Motor Gücü
Voltaj
Basınç @ Max Debi
Filtre Adeti
Filtre Ölçüleri
Filtration Area
Filtre Tipi
Atık Depolama
Giriş Çapı
Filtre Temizleme
Ünite Ölçüleri
Ağırlık

FICUS 8

8.000 m ³ /h
11 kw -3 Ph
400 V - 50 Hz
2000 Pa
126 Adet
Q100x1100 mm
43,5 m ²
İğneli Polyester
570 Litre
Q355 mm
Patlaçlı
4050x1100x2500 mm
1050 kg



FICUS 7 Jet Temizlemeli Mobil Toz Toplayıcı

SİPARİŞ KODU

Max. Debi
Motor Gücü
Voltaj
Basınç @ Max Debi
Filtre Adeti
Filtre Ölçüleri
Filtration Area
Filtre Tipi
Atık Depolama
Giriş Çapı
Filtre Temizleme
Ünite Ölçüleri
Ağırlık

FICUS 7

7.000 m ³ /h
7,5 kw - 3 Ph
400 V - 50 Hz
2143 Pa
84 Adet
Q100x1100 mm
29 m ²
İğneli Polyester
380 Litre
Q300 mm
Patlaçlı
3300x1070x2500 mm
860 kg





TORNADO SERISI



CLEAN INDUSTRY
GREEN CYCLE.

TORNADO 6 Pnömatik Silindir Temizlemeli Mobil Toz Toplayıcı

SİPARİŞ KODU

Max. Debi
Motor Gücü
Voltaj
Basınç @ Max Debi
Filtre Adeti
Filtre Ölçüleri
Filtration Area
Filtre Tipi
Atık Depolama
Giriş Çapı
Filtre Temizleme
Ünite Ölçüleri
Ağırlık

TORNADO 6

6.000 m ³ /h
5,5 kw -3 Ph
400 V - 50 Hz
2143 Pa
36 Pcs
Q160x940 mm
18 m ²
İğneli Polyester
400 Litre
Q280 mm
Pnömatik Silindir
2995x930x2530 mm
800 kg



TORNADO 8 Pnömatik Silindir Temizlemeli Mobil Toz Toplayıcı

SİPARİŞ KODU

Max. Debi
Motor Gücü
Voltaj
Basınç @ Max Debi
Filtre Adeti
Filtre Ölçüleri
Filtration Area
Filtre Tipi
Atık Depolama
Giriş Çapı
Filtre Temizleme
Ünite Ölçüleri
Ağırlık

TORNADO 8

8.000 m ³ /h
11 kw -3 Ph
400 V - 50 Hz
2000 Pa
60 Adet
Q160x940 mm
30 m ²
İğneli Polyester
600 Liters
Q355 mm
Pnömatik Silindir
3410x1205x2530 mm
895 kg



TORNADO 7 Pnömatik Silindir Temizlemeli Mobil Toz Toplayıcı

SİPARİŞ KODU

Max. Debi
Motor Gücü
Voltaj
Basınç @ Max Debi
Filtre Adeti
Filtre Ölçüleri
Filtration Area
Filtre Tipi
Atık Depolama
Giriş Çapı
Filtre Temizleme
Ünite Ölçüleri
Ağırlık

TORNADO 7

7.000 m ³ /h
7,5 kw -3 Ph
400 V - 50 Hz
2143 Pa
45 Adet
Q160x940 mm
29 m ²
İğneli Polyester
400 Litre
Q300 mm
Pnömatik Silindir
3175x1130x2530 mm
860 kg



10



FALCO SERISI



CLEAN INDUSTRY
GREEN CYCLE.

FALCO 2 Siklonlu, Kartuş Filtreli Mobil Toz Toplayıcı

SİPARİŞ KODU

Max. Debi
Motor Gücü
Voltaj
Basınç @ Max Debi
Filtre Adeti
Filtre Ölçüleri
Filtration Area
Filtre Tipi
Atık Depolama
Giriş Çapı
Filtre Temizleme
Ünite Ölçüleri
Ağırlık

FALCO 2

3.500 m³/h
3 kw -3 Ph
400 V - 50 Hz
2057 Pa
1 Adet
Q350x1080 mm
10 m²
Kartuş Filtre
140 Litre
Q200 mm
Manuel Kollu
810x1260x2200 mm
233 kg

SAFİMİZ DÜNYA
HEDEFİMİZ GELECEK!



SF-3 SERISI



CLEAN INDUSTRY
GREEN CYCLE.

SF-312 Torbalı Filtre Ünitesi

SİPARİŞ KODU

Kapasite
Filtre Ölçüleri
Filtre Adeti
Filtrasyon Alanı
Atık Depolama
Depolama Kapasitesi
Ünite Ölçüleri
Ağırlık

SF-312

10.000 m ³ /h
Ø160x1380 mm
96 Adet
67 m ²
Ø600x1000 mm x 6 Adet
1,5 m ³ (1500 Litre)
1682x2198x3110 mm
560 kg



SF-314 Torbalı Filtre Ünitesi

SİPARİŞ KODU

Kapasite
Filtre Ölçüleri
Filtre Adeti
Filtrasyon Alanı
Atık Depolama
Depolama Kapasitesi
Ünite Ölçüleri
Ağırlık

SF-314

16.000 m ³ /h
Ø160x1780 mm
128 Adet
115 m ²
Ø600x1000 mm x 8 Adet
2 m ³ (2000 Litre)
1682x2896x3510 mm
840 kg



SF-313 Torbalı Filtre Ünitesi

SİPARİŞ KODU

Kapasite
Filtre Ölçüleri
Filtre Adeti
Filtrasyon Alanı
Atık Depolama
Depolama Kapasitesi
Ünite Ölçüleri
Ağırlık

SF-313

12.000 m ³ /h
Ø160x1380 mm
128 Adet
90 m ²
Ø600x1000 mm x 8 Adet
2 m ³ (2000 Litre)
1682x2896x3110 mm
750 kg



SF-315 Torbalı Filtre Ünitesi

SİPARİŞ KODU

Kapasite
Filtre Ölçüleri
Filtre Adeti
Filtrasyon Alanı
Atık Depolama
Depolama Kapasitesi
Ünite Ölçüleri
Ağırlık

SF-315

20.000 m ³ /h
Ø160x1780 mm
160 Adet
144 m ²
Ø600x1000 mm x 10 Adet
2,5 m ³ (2500 Litre)
1682x3596x3510 mm
980 kg




SF-316 Torbalı Filtre Ünitesi

SİPARİŞ KODU

Kapasite
Filtre Ölçüleri
Filtre Adeti
Filtrasyon Alanı
Atık Depolama
Depolama Kapasitesi
Ünite Ölçüleri
Ağırlık

SF-316

24.000 m ³ /h
Ø160x1780 mm
192 Adet
173 m ²
Ø600x1000 mm x 12 Adet
3,5 m ³ (3500 Litre)
1682x4296x3510 mm
1240 kg




SF-321 Torbalı Filtre Ünitesi

SİPARİŞ KODU

Kapasite
Filtre Ölçüleri
Filtre Adeti
Filtrasyon Alanı
Atık Depolama
Depolama Kapasitesi
Ünite Ölçüleri
Ağırlık

SF-321

30.000 m ³ /h
Ø160x1780 mm
192 Adet
173 m ²
Ø600x1000 mm x 12 Adet
3,5 m ³ (3500 Litre)
2062x4296x3565 mm
1450 kg



SF-317 Torbalı Filtre Ünitesi

SİPARİŞ KODU

Kapasite
Filtre Ölçüleri
Filtre Adeti
Filtrasyon Alanı
Atık Depolama
Depolama Kapasitesi
Ünite Ölçüleri
Ağırlık

SF-317

28.000 m ³ /h
Ø160x1780 mm
224 Adet
202 m ²
Ø600x1000 mm x 14 Adet
4 m ³ (4000 Litre)
1682x5000x3510 mm
1310 kg



SF-322 Torbalı Filtre Ünitesi

SİPARİŞ KODU

Kapasite
Filtre Ölçüleri
Filtre Adeti
Filtrasyon Alanı
Atık Depolama
Depolama Kapasitesi
Ünite Ölçüleri
Ağırlık

SF-322

35.000 m ³ /h
Ø160x1780 mm
224 Adet
202 m ²
Ø600x1000 mm x 14 Adet
4 m ³ (4000 Litre)
2062x5000x3568 mm
1675 kg



SF-323 Torbalı Filtre Ünitesi

SİPARİŞ KODU

Kapasite
Filtre Ölçüleri
Filtre Adeti
Filtrasyon Alanı
Atık Depolama
Depolama Kapasitesi
Ünite Ölçüleri
Ağırlık

SF-323

40.000 m ³ /h
Ø160x1780 mm
256 Adet
230 m ²
Ø600x1000 mm x 16 Adet
4,5 m ³ (4500 Litre)
2062x5696x3563 mm
1900 kg




SF-324 Torbalı Filtre Ünitesi

SİPARİŞ KODU

Kapasite
Filtre Ölçüleri
Filtre Adeti
Filtrasyon Alanı
Atık Depolama
Depolama Kapasitesi
Ünite Ölçüleri
Ağırlık

SF-324

50.000 m ³ /h
Ø160x1780 mm
320 Adet
290 m ²
Ø600x1000 mm x 20 Adet
5,5 m ³ (5500 Litre)
2062x7096x3569 mm
2150 kg





BB SERisi



CLEAN INDUSTRY
GREEN CYCLE.

BB-1521 Büyük Çuvallı Filtre Ünitesi

SİPARİŞ KODU

Kapasite
Filtre Ölçüleri
Filtre Adeti
Filtrasyon Alanı
Atık Depolama
Depolama Kapasitesi
Ünite Ölçüleri
Ağırlık

BB-1521

12.000 m ³ /h
Ø160x1780 mm
72 Adet
65 m ²
1x1x1,3 m x 1 Adet
1,3 m ³ (1300 Litre)
1766x2280x4600 mm
1080 kg



BB-1523 Büyük Çuvallı Filtre Ünitesi

SİPARİŞ KODU

Kapasite
Filtre Ölçüleri
Filtre Adeti
Filtrasyon Alanı
Atık Depolama
Depolama Kapasitesi
Ünite Ölçüleri
Ağırlık

BB-1523

30.000 m ³ /h
Ø160x1780 mm
192 Adet
173 m ²
1x1x1,3 m x 3 Adet
3,9 m ³ (3900 Litre)
2240x4440x4710 mm
2150 kg



BB-1522 Büyük Çuvallı Filtre Ünitesi

SİPARİŞ KODU

Kapasite
Filtre Ölçüleri
Filtre Adeti
Filtrasyon Alanı
Atık Depolama
Depolama Kapasitesi
Ünite Ölçüleri
Ağırlık

BB-1522

20.000 m ³ /h
Ø160x1780 mm
160 Adet
145 m ²
1x1x1,3 m x 2 Adet
2,6 m ³ (2600 Litre)
2240x3740x4710 mm
1800 kg



BB-1524 Büyük Çuvallı Filtre Ünitesi

SİPARİŞ KODU

Kapasite
Filtre Ölçüleri
Filtre Adeti
Filtrasyon Alanı
Atık Depolama
Depolama Kapasitesi
Ünite Ölçüleri
Ağırlık

BB-1524

40.000 m ³ /h
Ø160x1780 mm
224 Adet
202 m ²
1x1x1,3 m x 3 Adet
3,9 m ³ (3900 Litre)
2240x5140x4710 mm
2400 kg



BB-1525 Büyük Çuvallı Filtre Ünitesi**SİPARİŞ KODU**

Kapasite
Filtre Ölçüleri
Filtre Adeti
Filtrasyon Alanı
Atık Depolama
Depolama Kapasitesi
Ünite Ölçüleri
Ağırlık

BB-1525

50.000 m³/h
Ø160x1780 mm
288 Adet
260 m²
1x1x1,3 m x 4 Adet
5,2 m³ (5200 Litre)
2240x6540x4710 mm
2750 kg

**BB-1526 Büyük Çuvallı Filtre Ünitesi****SİPARİŞ KODU**

Kapasite
Filtre Ölçüleri
Filtre Adeti
Filtrasyon Alanı
Atık Depolama
Depolama Kapasitesi
Ünite Ölçüleri
Ağırlık

BB-1526

50.000 m³/h
Ø160x1780 mm
288 Adet
260 m²
1x1x1,3 m x 4 Adet
5,2 m³ (5200 Litre)
2240x6540x4710 mm
2750 kg



13



KP SERISI



CLEAN INDUSTRY
GREEN CYCLE.

KP-12 Metal Konteynerli Filtre Ünitesi

SİPARİŞ KODU

Kapasite
Filtre Ölçüleri
Filtre Adeti
Filtrasyon Alanı
Atık Depolama
Depolama Kapasitesi
Ünite Ölçüleri
Ağırlık

KP-12

12.000 m ³ /h
Ø160x1780 mm
72 Adet
65 m ²
1,6x1,4x1,25 m x 1 Adet
2,5 m ³ (2500 Litre)
1826x2688x4185 mm
1370 kg



KP-30 Metal Konteynerli Filtre Ünitesi

SİPARİŞ KODU

Kapasite
Filtre Ölçüleri
Filtre Adeti
Filtrasyon Alanı
Atık Depolama
Depolama Kapasitesi
Ünite Ölçüleri
Ağırlık

KP-30

30.000 m ³ /h
Ø160x1780 mm
192 Adet
175 m ²
1,6x1,4x1,25 m x 2 Adet
5 m ³ (5000 Litre)
2240x5340x4185 mm
2750 kg



KP-20 Metal Konteynerli Filtre Ünitesi

SİPARİŞ KODU

Kapasite
Filtre Ölçüleri
Filtre Adeti
Filtrasyon Alanı
Atık Depolama
Depolama Kapasitesi
Ünite Ölçüleri
Ağırlık

KP-20

20.000 m ³ /h
Ø160x1780 mm
120 Adet
110 m ²
1,6x1,4x1,25 m x 2 Adet
5 m ³ (5000 Litre)
1756x4250x4160 mm
2480 kg



KP-40 Metal Konteynerli Filtre Ünitesi

SİPARİŞ KODU

Kapasite
Filtre Ölçüleri
Filtre Adeti
Filtrasyon Alanı
Atık Depolama
Depolama Kapasitesi
Ünite Ölçüleri
Ağırlık

KP-40

40.000 m ³ /h
Ø160x1780 mm
224 Adet
200 m ²
1,6x1,4x1,25 m x 3 Adet
7,5 m ³ (7500 Litre)
2245x6075x4170 mm
4350 kg



KP-50 Metal Konteynerli Filtre Ünitesi

SİPARİŞ KODU

Kapasite
Filtre Ölçüleri
Filtre Adeti
Filtrasyon Alanı
Atık Depolama
Depolama Kapasitesi
Ünite Ölçüleri
Ağırlık

KP-50

50.000 m³/h
Ø160x1780 mm
288 Adet
260 m²
1,6x1,4x1,25 m x 3 Adet
7,5 m³ (7500 Litre)
2240x7890x4190 mm
4640 kg



KP-60 Metal Konteynerli Filtre Ünitesi

SİPARİŞ KODU

Kapasite
Filtre Ölçüleri
Filtre Adeti
Filtrasyon Alanı
Atık Depolama
Depolama Kapasitesi
Ünite Ölçüleri
Ağırlık

KP-60

60.000 m³/h
Ø160x1780 mm
352 Adet
320 m²
1,6x1,4x1,25 m x 4 Adet
10 m³ (10.000 Litre)
2240x9590x4480 mm
5160 kg





SF-2 SERISI



CLEAN INDUSTRY
GREEN CYCLE.

SF-213 Transfer Fanı

SİPARİŞ KODU

Kapasite
Motor Gücü
Emiş Çapı
Basma Çapı
Tahrik Tipi
Ünite Ölçüleri
Ağırlık

SF-213

3.500 m³/h
3 kW 3000 RPM
Ø200 mm
Ø200 mm
Direkt Akuple
680x700x1010 mm
82 kg



SF-215 Transfer Fanı

SİPARİŞ KODU

Kapasite
Motor Gücü
Emiş Çapı
Basma Çapı
Tahrik Tipi
Ünite Ölçüleri
Ağırlık

SF-215

5.000 m³/h
5,5 kW 3000 RPM
Ø280 mm
Ø280 mm
Direkt Akuple
870x800x1150 mm
127 kg



SF-214 Transfer Fanı

SİPARİŞ KODU

Kapasite
Motor Gücü
Emiş Çapı
Basma Çapı
Tahrik Tipi
Ünite Ölçüleri
Ağırlık

SF-214

4.000 m³/h
4 kW 3000 RPM
Ø250 mm
Ø250 mm
Direkt Akuple
710x700x1010 mm
94 kg



SF-216 Transfer Fanı

SİPARİŞ KODU

Kapasite
Motor Gücü
Emiş Çapı
Basma Çapı
Tahrik Tipi
Ünite Ölçüleri
Ağırlık

SF-216

6.500 m³/h
7,5 kW 3000 RPM
Ø300 mm
Ø300 mm
Direkt Akuple
880x800x1210 mm
132 kg



SF-217 Transfer Fanı

SİPARİŞ KODU

Kapasite
Motor Gücü
Emiş Çapı
Basma Çapı
Tahrik Tipi
Ünite Ölçüleri
Ağırlık

SF-217

8.000 m³/h
11 kW 3000 RPM
Ø355 mm
Ø355 mm
Direkt Akuple
950x990x1240 mm
200 kg



SF-219 Transfer Fanı

SİPARİŞ KODU

Kapasite
Motor Gücü
Emiş Çapı
Basma Çapı
Tahrik Tipi
Ünite Ölçüleri
Ağırlık

SF-219

12.500 m³/h
18,5 kW 3000 RPM
Ø400 mm
Ø400 mm
Direkt Akuple
980x1060x1300 mm
280 kg



SF-218 Transfer Fanı

SİPARİŞ KODU

Kapasite
Motor Gücü
Emiş Çapı
Basma Çapı
Tahrik Tipi
Ünite Ölçüleri
Ağırlık

SF-218

10.000 m³/h
15 kW 3000 RPM
Ø355 mm
Ø355 mm
Direkt Akuple
960x1000x1290 mm
210 kg



SF-2110 Transfer Fanı

SİPARİŞ KODU

Kapasite
Motor Gücü
Emiş Çapı
Basma Çapı
Tahrik Tipi
Ünite Ölçüleri
Ağırlık

SF-2110

15.000 m³/h
22 kW 3000 RPM
Ø450 mm
Ø450 mm
Direkt Akuple
1090x1150x1390 mm
355 kg



SF-2111 Transfer Fanı

SİPARİŞ KODU

Kapasite
Motor Gücü
Emiş Çapı
Basma Çapı
Tahrik Tipi
Ünite Ölçüleri
Ağırlık

SF-2111

20.000 m³/h
30 kW 3000 RPM
Ø500 mm
Ø500 mm
Direkt Akuple
1140x1190x1450 mm
410 kg



SF-712 Zımpara Masası

SİPARİŞ KODU

Min. Gerekli Vakum
Bağlantı Çapı
Ölçüleri
Ağırlık

SF-712

4.000 m³/h
Ø150 mm
1250x2315x800 mm
170 kg



SF-2112 Transfer Fanı

SİPARİŞ KODU

Kapasite
Motor Gücü
Emiş Çapı
Basma Çapı
Tahrik Tipi
Ünite Ölçüleri
Ağırlık

SF-2112

25.000 m³/h
37 kW 3000 RPM
Ø560 mm
Ø560 mm
Direkt Akuple
1300x1200x1610 mm
440 kg



SF-714 Polyamid Zımpara Masası

SİPARİŞ KODU

Min. Gerekli Vakum
Bağlantı Çapı
Ölçüleri
Ağırlık

SF-714

4.000 m³/h
Ø150 mm
1205x2350x920 mm
240 kg



DOĞRU TOZ TOPLAYICIYI SEÇMEK

ADIM 1: Kapasite Hesaplaması

Mevcut bir makinenin kapasitesini belirlemek veya gelecekteki bir makine için bilinçli bir satın alma kararı vermek için kapsamlı bir kapasite hesaplaması yapmak çok önemlidir. Kapasite değerlendirme sürecindeki temel faktörler olan toz çıkış adetlerini ve çaplarını ayrıntılı olarak açıklayan aşağıdaki tabloyu dikkatlice inceleyin.

ÇAP	DEBİ
Ø60 mm	325 m ³ /h
Ø80 mm	575 m ³ /h
Ø100 mm	900 m ³ /h
Ø125 mm	1400 m ³ /h
Ø140 mm	1775 m ³ /h
Ø150 mm	2025 m ³ /h
Ø160 mm	2300 m ³ /h
Ø180 mm	2925 m ³ /h
Ø200 mm	3600 m ³ /h
Ø250 mm	5650 m ³ /h
Ø280 mm	7100 m ³ /h
Ø300 mm	8125 m ³ /h

ADIM 2: Toplam Kapasite Belirleme

Toplam kapasiteye göre uygun ürünü belirlemek için tüm makinelerin kapasitelerinin toplanması gerekmektedir.

ÖRNEK 2	
CNC	8.000 m ³ /h
Kenar bantlama 1	6.500 m ³ /h
Kenar bantlama 2	5.000 m ³ /h
Ebatlama	6.500 m ³ /h
Yatar daire	1.600 m ³ /h
Toplam	27.600 m ³ /h

ADIM 3: Fan Seçimi

Uygun fan seçmek verimli çalışma için kritik öneme sahiptir. Tüm makineler aynı anda çalışıyorsa, tek bir fan yeterli olabilir. Ancak, makineler farklı zamanlarda çalışıyorsa, enerji tüketimini optimize etmek için birden fazla fan gerekebilir. Bu yaklaşım, hedeflenen ekstraksiyonu etkinleştirerek ve gereksiz enerji kullanımını azaltarak zaman içinde önemli enerji tasarrufları sağlayabilir.

Yukarıda verilen örneğe dayanarak doğru SAF ürününü seçmek

Filtre Ünitesi	SF-317 28.000 m ³ /h Torbalı Filtre Ünitesi
1 Nolu Fan (CNC)	SF-217 8.000 m ³ /h Fan
2 Nolu Fan (Kenar bantlama 1 + Kenar bantlama 2)	SF-219 12.500 m ³ /h Fan
3 Nolu Fan (Ebatlama + Yatar daire)	SF-217 8.000 m ³ /h Fan

Belli makineler için yaklaşık kapasiteler

CNC (Ortalama)	8.000 m ³ /h
Ebatlama (Ortalama)	6.500 m ³ /h
Kenar bantlama (Ortalama)	6.500 m ³ /h
Yatar daire	1.600 m ³ /h
Planya	2.300 m ³ /h
Kalınlık makinesi	2.300 m ³ /h
5 bıçaklı profil makinesi (Ortalama)	10.000 m ³ /h
6 bıçaklı profil makinesi (Ortalama)	12.000 m ³ /h

*Belirli makineler için sağlanan kapasiteler ortalama değerleri temsil eder ve yalnızca genel referans amaçlıdır. Kesin ve doğru bilgi için üreticinin özelliklerine başvurmanız önerilir.

Hesaplama Örneği

2 adet Ø125 mm, 2 adet Ø100 mm ve 3 adet Ø80 mm toz bağlantısı olan bir makine için.

1	2	3
Ø125 mm	1.400 m ³ /h x 2	2.800 m ³ /h
Ø100 mm	900 m ³ /h x 2	1.800 m ³ /h
Ø80 mm	575 m ³ /h x 3	1.725 m ³ /h
	Toplam	6.325 m ³ /h



**CLEAN INDUSTRY
GREEN CYCLE.**

www.safteknik.com

info@safteknik.com | +90 224 532 05 16

Hasanağa OSB Mh. 5. Cd. No:6 Nilüfer/BURSA 16280